



BSC6 budynek socjalny

12100 zł

O projekcie

BSC6 - Projekt budynku socjalnego parterowego. Idealnie wpasuje się na wąską i długą działkę.

Budynek składa się z 8 samowystarczalnych segmentów, każdy z nich dysponuje osobnym wejściem, toaletą oraz aneksem kuchennym. Na segment składają się pokoje 3 i 4 osobowe. Drzwi mieszkań wychodzą na ciągnącą się przez całą długość budynku werandę. Zachęcamy inwestorów do wybrania właśnie tego projektu przemyślanych mieszkań socjalnych.

Poznaj rekomendacje i referencje naszych projektów budynków socjalnych otrzymane od urzędów miast:

[ZOBACZ pełną treść rekomendacji - UM w Szydłowcu](#)

[ZOBACZ pełną treść rekomendacji - UM Kudowa Zdrój](#)

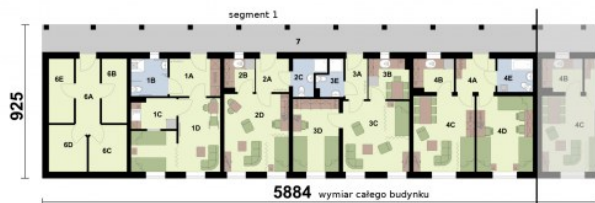
[ZOBACZ pełną treść rekomendacji - UM Lewin Kłodzki](#)

Dane techniczne

Powierzchnia użytkowa + komunikacja zewnętrzna	346.74 m ² 94.7 m ²
Powierzchnia zabudowy	444.90 m ²
Powierzchnia kondygnacji netto	0.00 m ²
Powierzchnia całkowita	539.60 m ²
Kubatura	2785.00 m ³
Kąt nachylenia dachu	35°
Wymiary budynku długość x szerokość	58.54 x 9.25 m
Wysokość budynku	6.83 m
Min. wymiary działki długość x szerokość	16.25 x 70.54 m

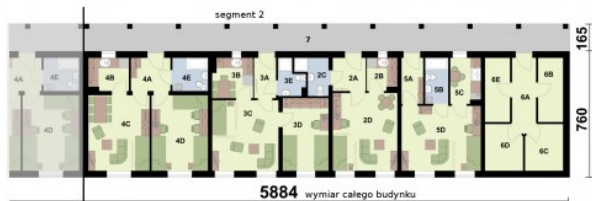
Rzuty i przekroje

Rzut przyziemia cz.1



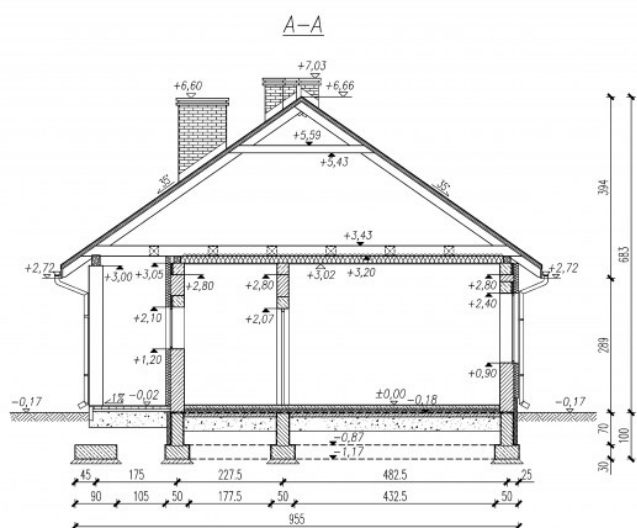
Nr	Nazwa	Pow. użytkowa[m ²]	Pow. netto[m ²]
1A	Wiatrołap	6.66	0
1B	Łazienka	4.37	0
1C	Kuchnia	4.67	0
1D	Pokój	17.35	0
2A	Wiatrołap	3.84	0
2B	Kuchnia	3.38	0
2C	Łazienka	3.42	0
2D	Pokój	17.85	0
3A	Wiatrołap	3.08	0
3B	Kuchnia	5.64	0
3C	Pokój	16.65	0
3D	Pokój	12.53	0
3E	Łazienka	2.82	0
4A	Wiatrołap	4.61	0
4B	Kuchnia	4.56	0
4C	Pokój	16.45	0
4D	Pokój	15.14	0
4E	Łazienka	4.14	0
6A	Korytarz	6.14	0
6B	Pom. gospodarcze	5.79	0
6C	Pom. gospodarcze	6.14	0
6D	Pom. gospodarcze	6.14	0
6E	Pom. gospodarcze	5.79	0
	Suma	177.16	0
7	Komunikacja	94.7	0
	Suma	94.7	0

Rzut przyziemia cz.2



Nr	Nazwa	Pow. użytkowa[m ²]	Pow. netto[m ²]
4A	Wiatrołap	4.61	0
4B	Kuchnia	4.56	0
4C	Pokój	16.45	0
4D	Pokój	15.14	0
3A	Wiatrołap	3.08	0
3B	Kuchnia	5.64	0
3C	Pokój	16.65	0
3D	Pokój	12.53	0
3E	Łazienka	2.82	0
2A	Wiatrołap	3.84	0
2B	Kuchnia	3.38	0
2C	Łazienka	3.42	0
2D	Pokój	17.85	0
5A	Wiatrołap	2.84	0
5B	Łazienka	3.7	0
5C	Kuchnia	4.76	0
5D	Pokój	18.31	0
6A	Korytarz	6.14	0
6B	Pom. gospodarcze	5.79	0
6C	Pom. gospodarcze	6.14	0
6D	Pom. gospodarcze	6.14	0
6E	Pom. gospodarcze	5.79	0
Suma		169.58	0

Przekrój A-A



Przekrój B-B

